

modul BASE SERUM



Ayo Mulai 



Modul Base Serum

Base serum bermanfaat sebagai dasar dalam berbagai formulasi perawatan kulit, membantu melembapkan, menenangkan, serta menutrisi kulit secara mendalam. Base serum menggunakan bahan-bahan berkualitas seperti aquadest, glycerin, ekstrak aole vera, dan panthenol.

DAFTAR SUPPLIER



Daftar Supplier Bahan Baku ↗

- tokopedia.com/sentanasempurna
- tokopedia.com/syah-house
- tokopedia.com/multijayakimia
- tokopedia.com/gudangkimia
- tokopedia.com/jayamulyokimia
- tokopedia.com/kimiaraya
- tokopedia.com/achem
- tokopedia.com/belikimiajogja
- tokopedia.com/marissanasution
- tokopedia.com/chemicalretailshop

Daftar Supplier Kemasan Kosmetik ↗

- shopee.co.id/achi.house
- tokopedia.com/mutiarapackaging
- tokopedia.com/plastec-packaging
- tokopedia.com/exxenindo-pa

Daftar Supplier Besar Bahan Baku dan Kemasan Kosmetik

Nama Pabrik	Alamat	Kontak	Supplier
PT. Cortic Mulia Sejahtera	Jl. Darmo Surabaya, Surabaya Jawa Timur ,Indonesia	WA : +6287884050368 Website : www.corticomulia.com	Bahan baku chemicalindustri PKRT, danbeberapa bahan kosmetik
PT. AJS Chemindo	Jl. Raya Baru Asih No.18,Muncul, Tangerang Selatan –Indonesia 15314	Telp : (021) 7562419 WA : 0812-9058-7686 Email : info@ajskemindo.com	Bahan baku chemicalindustri PKRT, danbeberapa bahan kosmetik
PT. BASF Indonesia	Jl. Raya Jakarta – Bogor Km31.2, Cimanggis, Depok16452, Indonesia	Telp : 021 2949 5200 Fax: 021 871 0309 Website : www.basf.com	Bahan baku chemicalindustri PKRT, danbeberapa bahan kosmetik
PT. DKSH Indonesia	AIA Center 39th floor. JalanJendral Sudirman Kav. 48A.12930 JakartaSelatanIndonesia	Phone : 021 2988 8557 Fax : 021 2988 7870 Website : www.dksh.com	Bahan baku chemicalindustri personal care, food& beverage, pharmaceutical& kosmetika
PT. Narda Tita	Rukun Puri Niaga 3 Blok M8No. 3B, Jl. Puri Kencana,Kembang Selatan, JakartaBarat	Telp : 021 50636 888 Website : www.nardatita.com	Bahan baku chemicalfarmasi, makanan & perasa,kosmetik dan kecantikan
PT. Sinergi Mulia Lestarindo	Business Park Kebon JerukBlok I 5-6, Jl. Raya Meruyallir, Kav.88 Meruya UtaraKembangan Jakarta Barat	Telp : 021 - 300 679 71 Website : www.ptsmi.id Email : info@ptsmi.id	Food Ingredient & PersonalCare Ingredient
PT. Croda Trading Indonesia	Palma Tower 17th Floor. JIRA Kartini II S/06, Jakarta	Telp : 021 759 0511	Bahan Baku Personal Care
CV. Cipta Indah Packaging	Taman Narogong Indah,Kota Bekasi.	Email : ciptaindah99@yahoo.com Telp : 0877 7907 7775 Website :www.ciptaindahpackaging.com	Kemasan kosmetik,Kemasan Herbal dll
PT. Derma Kemas Tejahakara	Modern Cikande IndustrialEstate Jl. Modern IndustriXXI AM No. 2, Serang,Banten 42186	Email: marketing@dermapack.net Telp : 021-31116119	Kemasan kosmetik,Kemasan Skincare,Kemasan Personal Care &Farmasi
Mutiara Packaging	Komplek PergudanganMega Jaya no. G9, desaTegalluar, Kec Bojongsoang,Bandung, Jawa Barat 40287	WA : 082266490044 Email: sales@mutiarapackaging.com	Kemasan kosmetik,Kemasan Skincare,Kemasan Personal Care
PT. Lisa Boy GayaCantika	Pergudangan Bizpark 3 BlokC No. 25 Jl. Sultan AgungKm 28.5 Kel. Kali Baru. Kec.Medan Satria Kota Bekasi	WA : 08111144985 Email : info@lisaboygayacantika.com Website :www.jualbotolkosmetik.com	Kemasan kosmetik,Kemasan Skincare,Kemasan Personal Care

PERALATAN LABORATORIUM

○



Timbangan digital (akurasi 0,01 gram)

Untuk mengukur berat formulasi produk.



Mini-Mixer/ Handmixer

Membantu menciptakan emulsi yang stabil.



Spatula

Spatula silikon baik untuk bahan lengket, sementara logam lebih cocok untuk bahan padat.



Pemanas elektrik

Selalu gunakan di area berventilasi baik dan hindari memanaskan bahan yang mudah terbakar.



Sarung tangan

○



Pilih sarung tangan yang sesuai dengan bahan kimia.



Pipet tetes



Tersedia dalam versi kaca atau plastik. Gunakan pipet terpisah untuk setiap bahan untuk menghindari kontaminasi silang.



Mangkuk stainless



Terbuat dari bahan tahan karat, mangkuk ini ideal untuk mencampur bahan-bahan produk.



Termometer



Tersedia dalam bentuk digital atau analog. Termometer infrared juga berguna untuk pengukuran suhu tanpa kontak.



Gelas arloji



Selain untuk menimbang, gelas arloji juga berguna sebagai penutup sementara untuk gelas beaker.



PERALATAN HOME INDUSTRI



MIXER STAND



**BLENDER INDUSTRI
SKALA KECIL**



LABEL PRINTER



**PENYARING
STAINLESS STEEL**




**HOT PLATE
MAGNETIC STIRRER**



**GELAS UKUR
PLASTIK BESAR**



WATERBATH



**SPATULA
STAINLESS STEEL
UKURAN BESAR**

PERALATAN HOME INDUSTRI



**TIMBANGAN DIGITAL
KAPASITAS 5-10 KG**



**TERMOMETER
INFRARED**



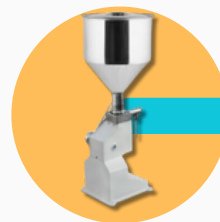
**LEMARI
PENYIMPANAN
BAHAN BAKU**



PH METER PORTABLE



HOT SEALER




**MESIN PENGISI
SEMI-OTOMATIS**

PERALATAN INDUSTRI



MIXER INDUSTRI



**MESIN PENGISI
(FILLING MACHINE)**




HOMOGENIZER



CAPPING MACHINE



**TANGKI
PENYIMPANAN
& PENCAMPURAN**




LABELING MACHINE

PERALATAN INDUSTRI



SISTEM FILTRASI



AUTOCLAVE INDUSTRI



**SISTEM
PENGOLAHAN AIR**



CHILLER INDUSTRI



DUST COLLECTOR



SISTEM HVAC KHUSUS

RESEP FORMULASI

Nama Bahan	Nama INCI	Fungsi	Gram	Percent
Aquadest	Aqua (Water)	Solvent (pelarut)	92.5	92.5
Panthenol	Panthenol	Moisturizing Agent (pelembap) dan Skin Conditioner	0.5	0.5
Glycerin	Glycerin	Humectant (pelembap)	5	5
Extract Aloevera	Aloe Barbadensis Leaf Extract	Soothing Agent (agen penenang) dan Hydrating Agent	2	2



CARA PEMBUATAN

- Siapkan beaker dan masukkan Aquadest ke dalamnya. Aquadest atau air yang telah dimurnikan ini akan menjadi dasar pelarut utama dalam formulasi serum kita, memberikan hidrasi yang ringan dan bebas dari mineral berlebih yang dapat mengiritasi kulit.
- Selanjutnya, tambahkan Glycerin ke dalam Aquadest sambil diaduk perlahan. Glycerin berfungsi sebagai humektan, yang menarik kelembapan dari udara ke dalam kulit, menjaga kulit tetap lembap dan kenyal. Pastikan mencampur hingga larutan menjadi homogen.
- Tambahkan Ekstrak Aloe Vera ke dalam campuran. Aloe Vera terkenal akan khasiatnya yang menenangkan dan melembapkan kulit. Ekstrak ini membantu mengurangi kemerahan dan iritasi, menjadikan serum ini cocok bahkan untuk kulit sensitif. Aduk hingga tercampur rata.
- Terakhir, tambahkan Panthenol. Bahan ini bekerja sebagai pro-vitamin B5 yang memberikan kelembapan ekstra, membantu memperbaiki dan memperkuat lapisan pelindung kulit. Aduk hingga semua bahan tercampur sempurna.
- Setelah semua bahan tercampur rata, diamkan campuran selama 3 jam. Proses ini akan memastikan semua bahan berinteraksi dan memberikan hasil akhir yang stabil dan optimal.
- Simpan produk dalam wadah tertutup rapat, jauh dari sinar matahari langsung.



